



Defensoría de la Mujer Indígena

DEMI



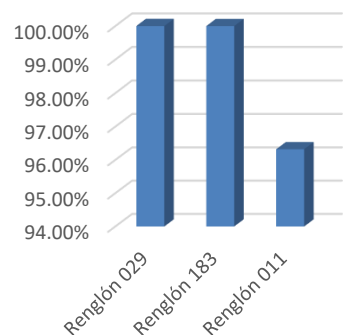
TABLERO DE RENDICIÓN DE CUENTAS
ACTUALIZACIÓN AL 31 DE MARZO DEL 2026
RECURSOS HUMANOS
DEFENSORÍA DE LA MUJER INDÍGENA

AUTORIDADES SUPERIORES	
María Xol	Defensora de la Mujer Indígena
Romelia Magdalena Caal Cahuec de Chub	Directora Ejecutiva

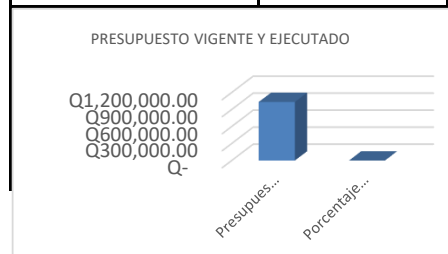
Ejecución Presupuestaria por Grupo de Gasto	
Personal Permanente 011	Q 601,482.33
Personal temporal 021	000 Personas
Personal temporal 022	000 Personas
Personal temporal 031	000 Personas
Servicios técnicos o profesionales 029	Q 258,428.57
Servicios técnicos o profesionales 183	Q 173,633.65

EJECUCIÓN POR TIPO DE GASTO	
Renglón 029	100.00%
Renglón 183	100.00%
Renglón 011	96.32%

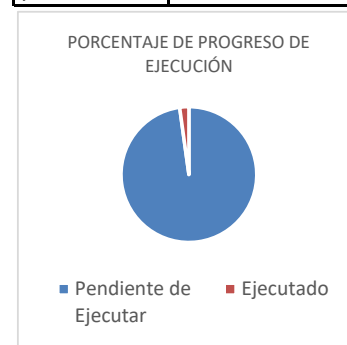
EJECUCIÓN POR TIPO DE GASTO



PRESUPUESTO VIGENTE Y EJECUTADO	
SERVICIOS PERSONALES, TÉCNICOS Y PROFESIONALES	
Presupuesto para pago de salarios y honorarios	Q 1,056,558.00
Presupuesto ejecutado en pago de salarios y honorarios	Q 1,033,544.56
Porcentaje en ejecución en el pago de salarios y honorarios	97.82%



PORCENTAJE DE PROGRESO DE EJECUCIÓN	
Pendiente de Ejecutar	97.82%
Ejecutado	2.18%



UNIDADES EJECUTORAS	
Unidad Ejecutora	Presupuesto Asignado
239 Defensoría de la Mujer Indígena	Q1,056,558.00



EJECUCIÓN POR FINALIDADES			
Dirección y Coordinación	Q 438,524.76		42%
Mujeres indígenas violentadas en sus Derechos reciben Atención Jurídica	Q 286,567.70		28%
Mujeres indígenas violentadas en sus Derechos reciben Atención Social	Q 155,834.00		15%
Mujeres indígenas violentadas en sus Derechos reciben Atención Psicológica	Q 138,467.10		13%
Personas Informadas y Capacitadas en Derechos Humanos para la Prevención de la Violencia contra las Mujeres Indígenas	Q 14,151.00		1%
	Q 1,033,544.56		100%



Defensoría de la Mujer Indígena **DEMI**

